

Ростов-на-Дону, улица Большая Садовая

**339 660 ₽**

Ростов-на-Дону, улица Большая Садовая

Улица

[улица Большая Садовая](#)

## Дом

Жилая площадь

45 м<sup>2</sup>

Площадь кухни

10 м<sup>2</sup>

Общая площадь

61 м<sup>2</sup>

## Детали объекта

Тип сделки

Продам

Раздел

[Дома, дачи](#)

Строение

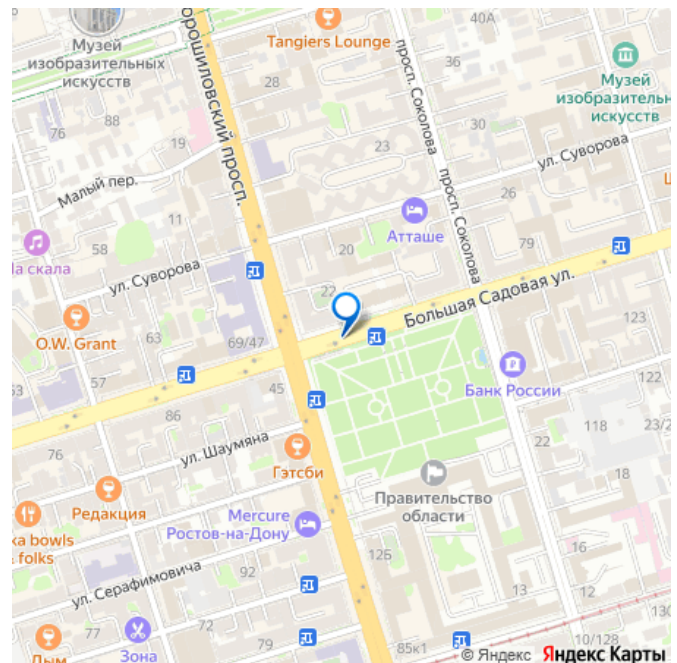
Деревянное

туалет в доме, душ в доме

## Описание

У Вас есть земельный участок и мечта о собственном доме? Тогда вам точно к нам! ПРЕДЛАГАЕМ КАРКАСЫ ДОМОВ ДЛЯ САМОСТОЯТЕЛЬНОЙ СБОРКИ - ЭКОНОМИЯ ДО 40%! (!) Наш силовой каркас - это основа, которая прослужит десятилетиями. 1.

для заметок



ПРОСТАЯ ТЕХНОЛОГИЯ СБОРКИ – справится даже новичок! 2. ЭКОНОМИЯ ДО 40% – собираете сами и платите только за материалы. 3. ВСЁ В КОМПЛЕКТЕ – детали пронумерованы, крепеж и инструкция прилагаются. 4. ПРОЧНОСТЬ И НАДЕЖНОСТЬ – каркасы изготовлены на высокоточных ЧПУ станках по ГОСТУ с усиленными замками. У нас собственное производство – поставляем НАПРЯМУЮ С ЗАВОДА. (!) Более 15 лет проектируем и строим каркасные дома в Краснодарском крае, на побережье, в Крыму и по всей России. \*Более 200+ реализованных проектов. Доставляем по всей России – быстро и удобно! Пример - ДОМ в стиле А-ФРЕЙМ (АФ-6) Общая площадь - 61 м2. Технология: Каркасный дом. Размер строения: 6 х 7,5 м. Высота в коньке: 6 м. КОМПЛЕКТАЦИЯ: - СИЛОВОЙ КАРКАС из строганого пиломатериала камерной сушки 145?45 мм – без деформаций и трещин! - ПОЛНЫЙ КРЕПЁЖ – ничего докупать не нужно. - ПРОНУМЕРОВАННЫЕ ДЕТАЛИ с техническими отверстиями. - ОГНЕБИОЗАЩИТНАЯ ОБРАБОТКА – безопасность и долговечность древесины. - ПОДРОБНАЯ ПОШАГОВАЯ ИНСТРУКЦИЯ – собирается, как конструктор ЛЕГО. Планировку дома, можно менять на Ваше усмотрение или выбрать другой проект (всё гибко и обсуждается). (!) ТАКЖЕ У НАС МОЖНО купить: каркасный дом, КУПОЛЬНЫЙ дом, купольную беседку, ЮРТА дом, А-ФРЕЙМ дом, БАРНХАУС, МОДУЛЬНЫЙ дом, ШАТРЫ, дома для ГЛЭМПИНГА. Можно собрать самому, а можем привезти и построить Ваш дом под ключ! (!) ПОКУПКА: 70% - первый взнос, 30% через месяц, оплата по факту изготовления и отгрузки. ЗВОНИТЕ или ПИШИТЕ - поможем подобрать оптимальный вариант и ответим на все вопросы...





**ЭКОНОМИЯ ДО 40% - СОБЕРИ САМ** [move.ru](https://move.ru)



**ДОМ СВОИМИ РУКАМИ ЗА 5 ДНЕЙ** [move.ru](https://move.ru)


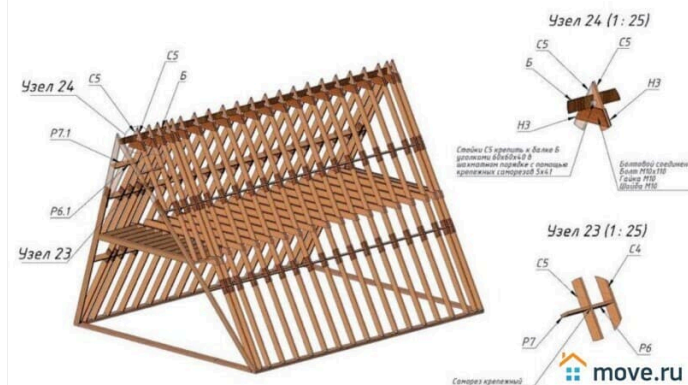


**ДЕТАЛИ ПРОНУМЕРОВАНЫ, КРЕПЁЖ И ИНСТРУКЦИЯ ПРИЛАГАЮТСЯ** [move.ru](https://move.ru)



**СОБСТВЕННОЕ ПРОИЗВОДСТВО НАПРЯМУЮ С ЗАВОДА** [move.ru](https://move.ru)

**ЭТАП 13:** Установите стойки C5, соединив их соответствующими горизонтальными связями P6, P7, P6.1, P7.1 и накладками H3, закрепив их к балке Б, как указано на рисунке. Стойки C5 скрепить с распорками P5.1 саморезами 7x100.





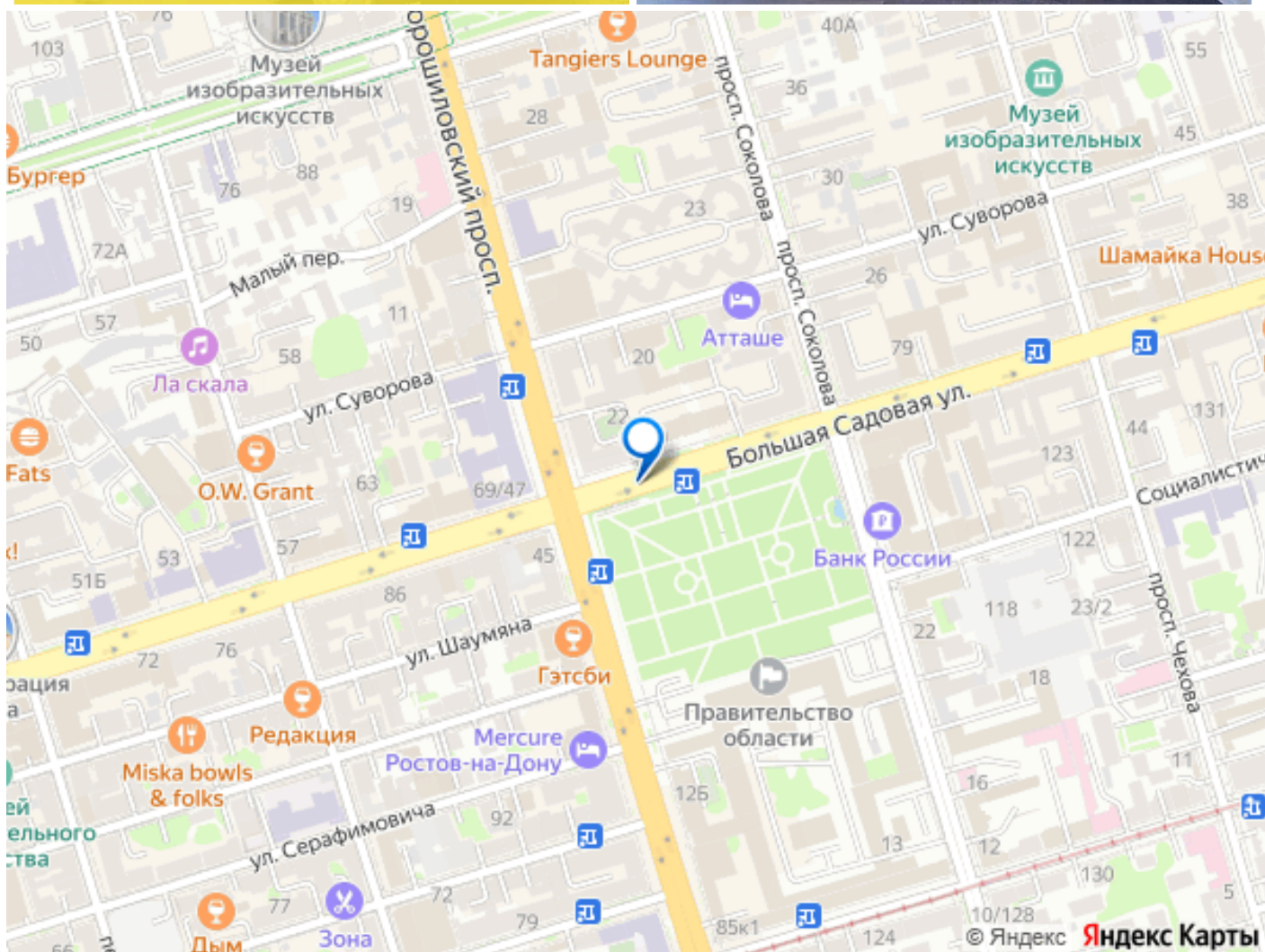


**ДОСТАВКА ПО ВСЕЙ РОССИИ**

move.ru



move.ru



Move.ru - вся недвижимость России